

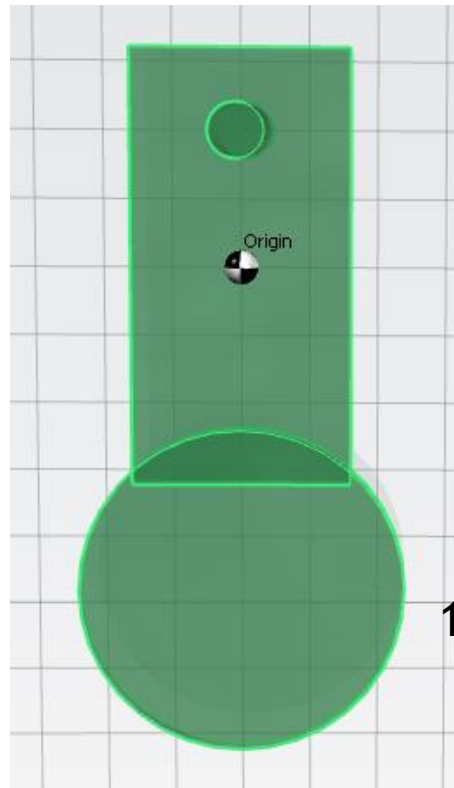
# 3D 프린팅 프로그래밍

## 02 A - 카트 동전키 만들기

# 카트 동전키 만들기

# 카트 동전키

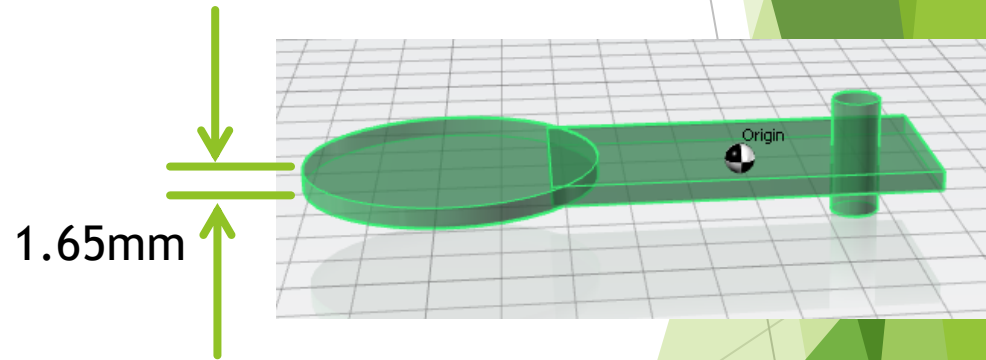
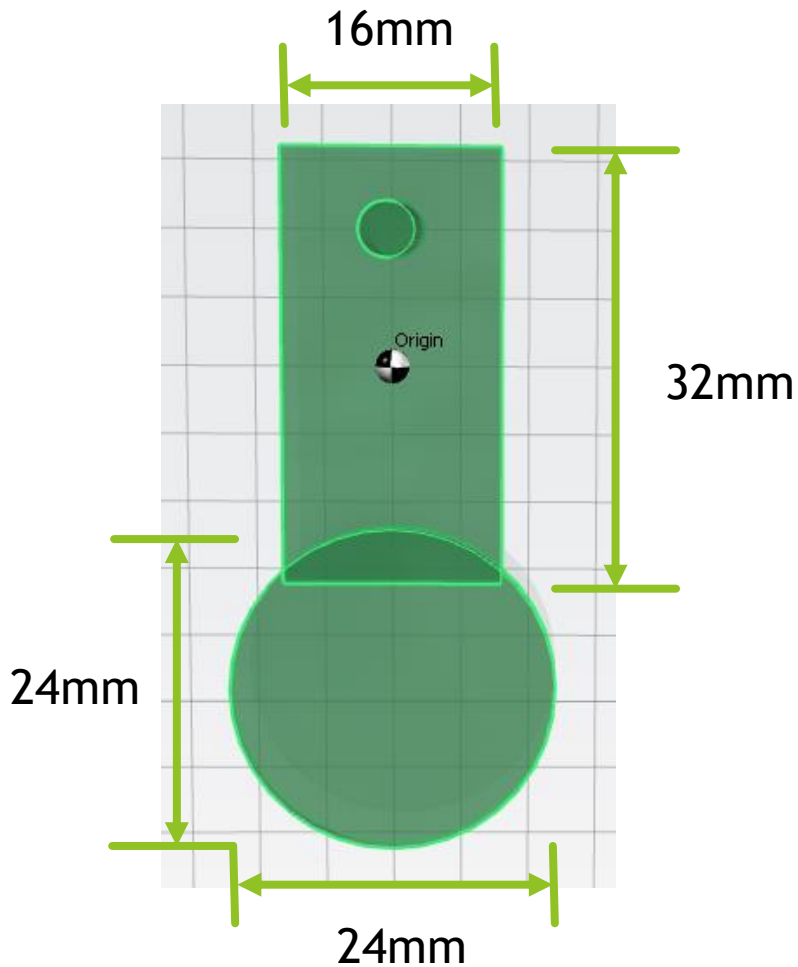
- ▶ 쇼핑 카트에 동전대신 사용하는 카트 동전키



100원짜리 동전 크기

# 카드 동전키


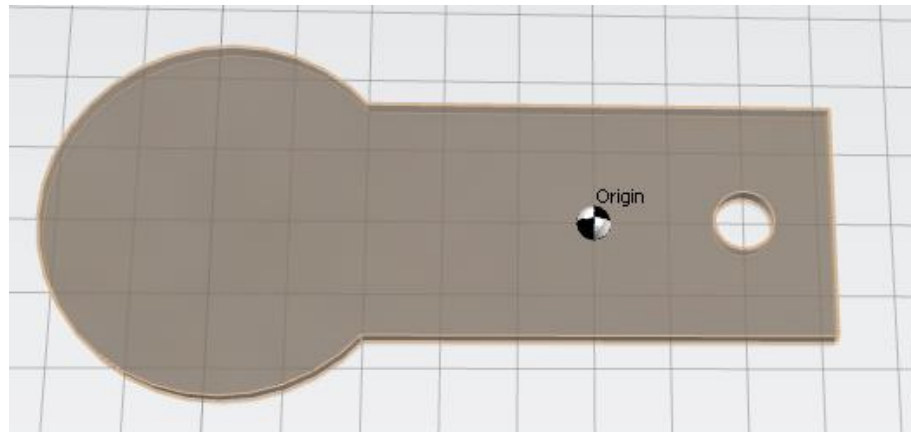
- ▶ 쇼핑 카트에 동전대신 사용하는 카드 동전키



# 카트 동전키

- ▶ 쇼핑 카트에 동전대신 사용하는 카트 동전키

최종 결과물



# 카트 동전키

박스 추가하기    base    + - ✕

크기     X 32    Y 16    Z 1.65    ✕

실린더 추가하기    cy1    + - ✕

크기     X 4    Y 4    Z 10    ✕

위치     X 10    Y 0    Z 0    ✕

도형 빼기    base = base - cy1    ✕

실린더 추가하기    cy2    + - ✕

크기     X 24    Y 24    Z 1.65    ✕

위치     X -24    Y 0    Z 0    ✕

도형 더하기    base = base + cy2    ✕